

Atlantikwall Zeeland, type bunkers

Leerlingen Opdrachtblad

Bunkers zijn kleinere bouwwerken (na 1935) gemaakt van beton, die extra dikke muren, vloeren en daken hebben.

Om onderzoek te doen naar verschillende types van bunkers kun je de volgende bronnen bekijken:

- Bekijk de Prezi presentaties bunkertypes, bunkerbouw en bunkers na de oorlog.
- Bestudeer de plattegronden van de bunkertypes onderaan dit blad.
- Kijk op www.tracesofwar.com, zoom in op Zeeland en filter op 'verdedigingswerk', voor bunkers in je eigen omgeving.

1. Welke soorten bunkers ken je? Noem er drie.

.....

2. Noem nog drie andere soorten verdedigingswerken.

.....

3. Kies één bunker in je eigen omgeving uit om de vragen over te beantwoorden.
Waar ligt de bunker?

Aan de kust / in het landschap / in het dorp (streep het foute antwoord door)

Waarom daar denk je?

.....

4. Waarvan is de bunker gemaakt?

.....

5. Waar werd de bunker voor gebruikt?

.....

6. Zijn er gebouwen gesloopt voor de bouw van de bunker, of is het landschap veranderd?

.....

7. Wat waren de dagelijkse werkzaamheden van de soldaten in de bunker?

.....



8. Er werkten Duitse militairen én Nederlanders aan de bouw van de Atlantikwall. Dat bracht 'brood op de plank' zei opa Rein in de film. Denk je dat hij het fijn vond dat hij mee moest werken aan de bouw van de bunkers?

.....

Waarom denk je dat?

.....

Bestudeer de plattegronden van de verschillende types bunkers.

9. Kies een bunkerplattegrond uit. De lengte- en de breedte maten staan op de tekening. Vul ze hieronder in.

Lengte bunkermeter, Breedte bunkermeter

10. Hoe dik denk je dat de buitenmuren zijn?

Ik denk cm

11. Welke nummers zie je op iedere plattegrond?

Nummer en nummer Waarvoor zijn die ruimtes?.

.....

.....

13. Heb je de camouflage van bunkers bekeken? Hoe werden bunkers gecamoufleerd

In de stad?

In het bos of langs het strand?

14. Bedenk zelf nog een vraag die je kunt stellen bij een bezoek aan een bunker.

.....

.....

.....



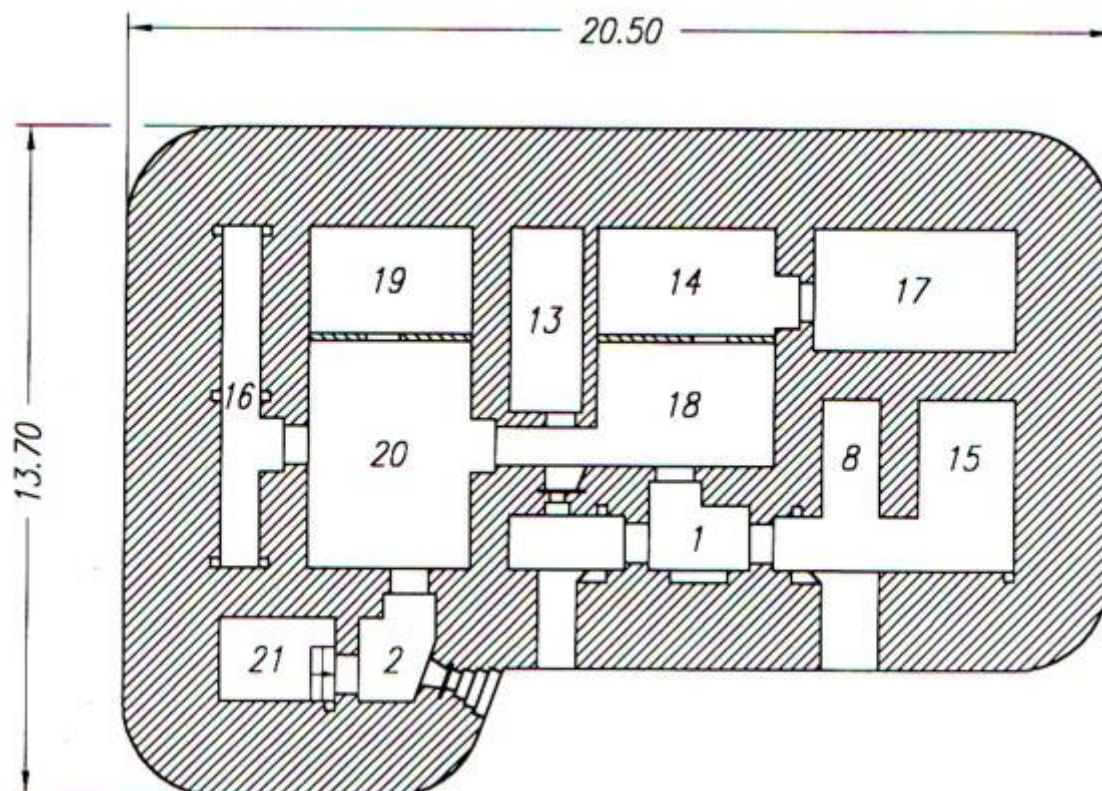
Bunkertypes

De Duitsers hadden een groot aantal standaard type bunkers ontworpen, die langs de hele linie werden gebouwd. Ze wisten daardoor precies hoeveel materiaal er voor de bouw nodig was en hoeveel tijd het kostte om de bunker te bouwen.

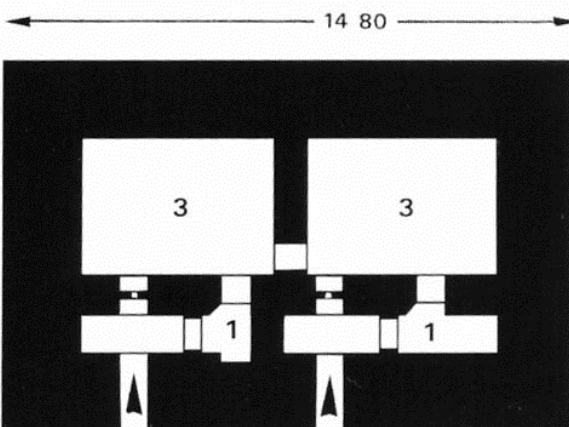
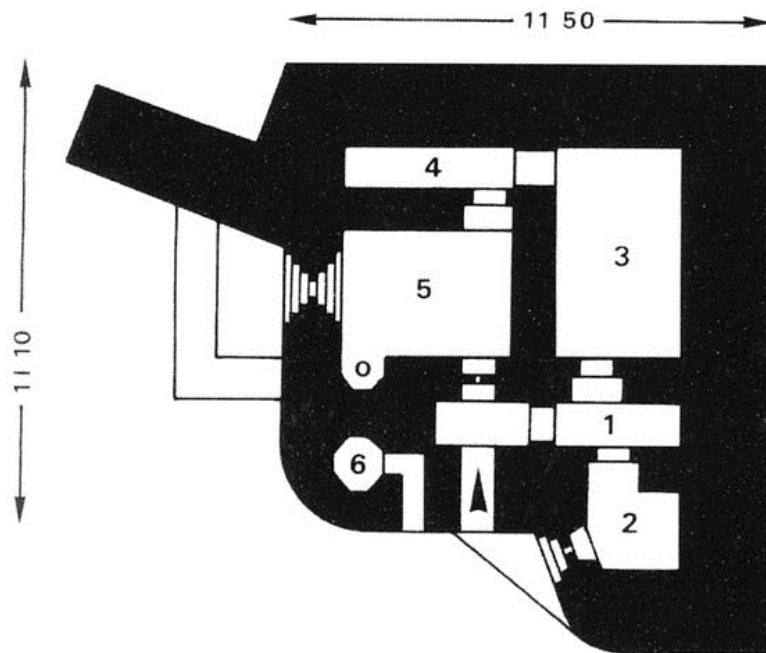
Legenda

1 Gasluis, bij gasaanval kon de deur dicht.	18 Meldkamer
2 Nabijverdediging, met schietluik naast de voordeur	19 Radio-officier
3 Afwachtingsruimte	20 Radio
5 Gevechtsruimte	21 Verwarming
6 Open waarnemingspost	22 Ventilatie
7 Hulzenput	27 Gegevensverwerking
8 Opslag kabelhaspels	28 Inkomende berichten
9 Observatiekoepel	32 Commandant
11 Granaten	33 Onderofficieren
12 Kardoezen (kruitzak)	34 Voorbereiding
13 Schakelruimte	35 Commando-ruimte
14 Verbindingen (telefoon)	36 Opname
15 Opladen van accu's	37 Behandelkamer
16 Antennes	42 M19
17 Schakelcentrale	58 WC

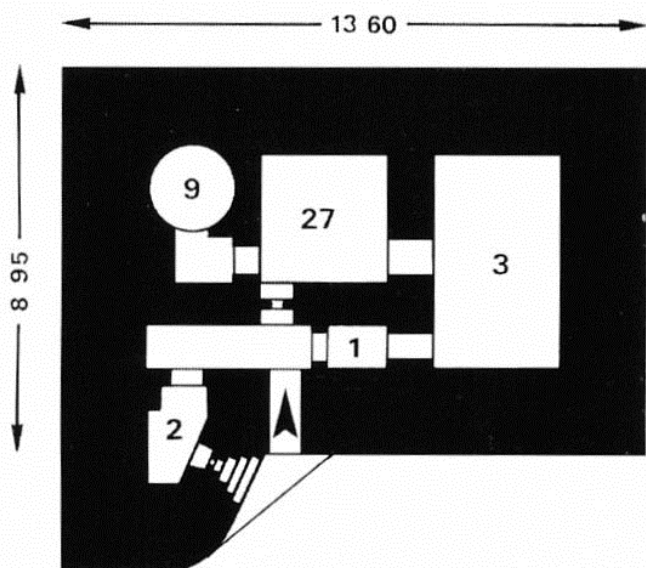
Communicatiebunker type 618 (Toorenvliedt)



Type 631



Type 502



Type 143